

ΚΥΠΡΟΣ

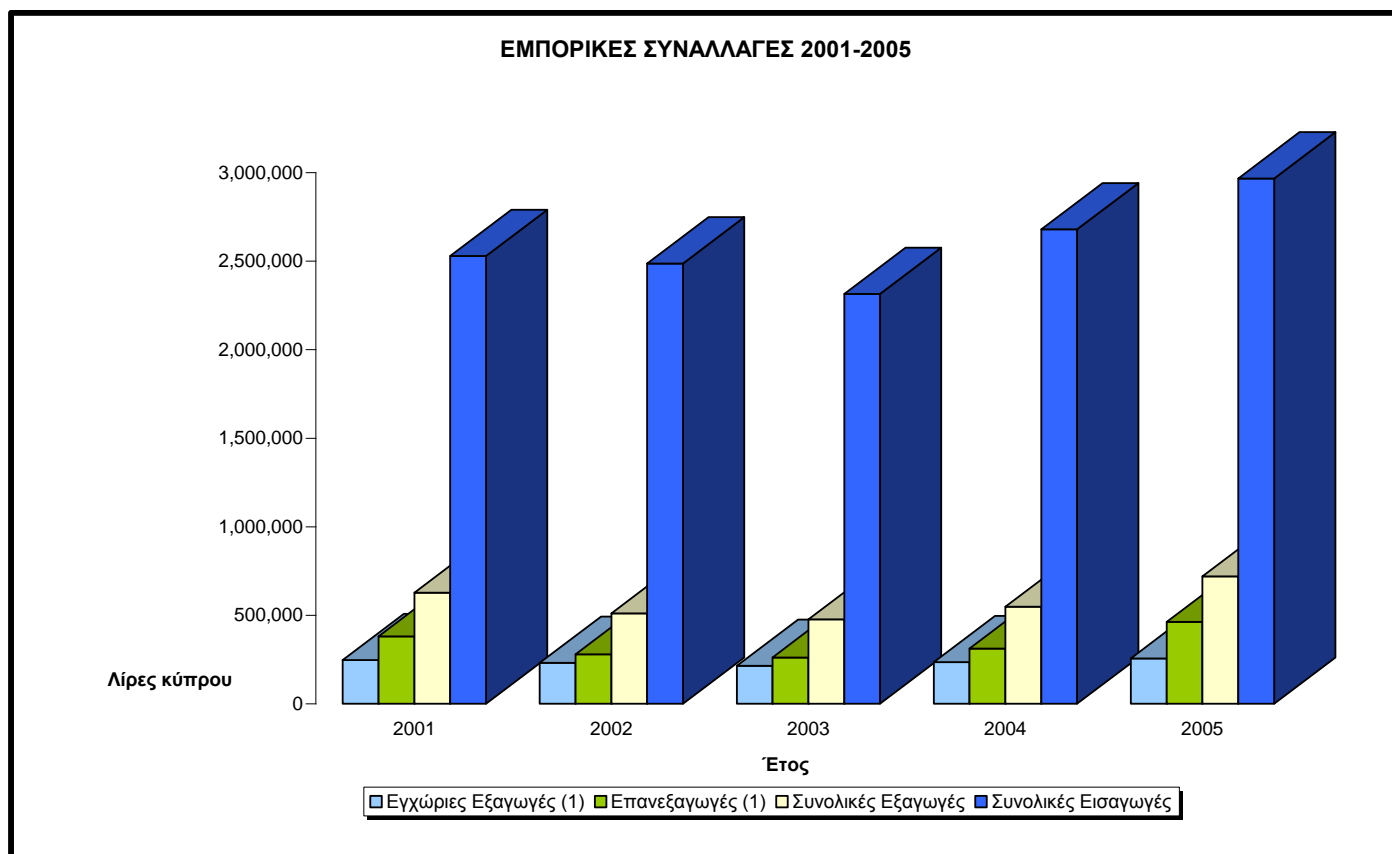
Εξωτερικό Εμπόριο 2005

**Υπηρεσία Εμπορίου
Υπουργείο Εμπορίου, Βιομηχανίας και Τουρισμού**

ΕΞΩΤΕΡΙΚΟ ΕΜΠΟΡΙΟ ΚΥΠΡΟΥ 2005

1. ΕΙΣΑΓΩΓΗ

Η Κύπρος λόγω του μικρού μεγέθους της επιτόπιας αγοράς της, καθώς επίσης και της ανοικτής οικονομίας της, θεωρεί την πρόσβαση σε ξένες αγορές εξαιρετικά σημαντική. Το εμπόριο, το οποίο αποτελεί ένα από τους σημαντικότερους τομείς της Κυπριακής οικονομίας, προσφέρει σημαντικά στην οικονομική ανάπτυξη του τόπου. Συγκεκριμένα, κατά το 2005, οι συνολικές εξαγωγές αντιστοιχούσαν με περίπου το 9% του Ακαθάριστου Εγχώριου Προϊόντος (ΑΕΠ).



Η πλήρης ένταξη της χώρας μας στην ΕΕ, το Μάιο του 2004 έδωσε ώθηση στις εμπορικές συναλλαγές της Κύπρου, με αποτέλεσμα το 2005 να σημειωθεί περαιτέρω αύξηση τόσο στις εισαγωγές όσο και στις εξαγωγές. Οι εγχώριες εξαγωγές αυξήθηκαν κατά 8% και έφτασαν τα £254 εκ. σε σύγκριση με £235 εκ. το 2004. Οι επανεξαγωγές αυξήθηκαν κατά 48% και έφτασαν τα £465 εκ. από £313 εκ. το 2004. Οι συνολικές εισαγωγές αυξήθηκαν κατά 11%, φτάνοντας τα £2.967 εκ. από £2.679 εκ. το 2004. (Πίνακας 1)

2. ΣΥΝΟΛΙΚΕΣ ΕΙΣΑΓΩΓΕΣ

Οι συνολικές εισαγωγές αγαθών το 2005, ανήλθαν στα £2.967 εκ., από £2.679 εκ. το 2004, παρουσιάζοντας αύξηση 11% περίπου.

2.1 Εισαγωγές κατά ομάδες προϊόντων

Τα καταναλωτικά αγαθά και οι πρώτες ύλες αποτελούν το μεγαλύτερο μέρος των

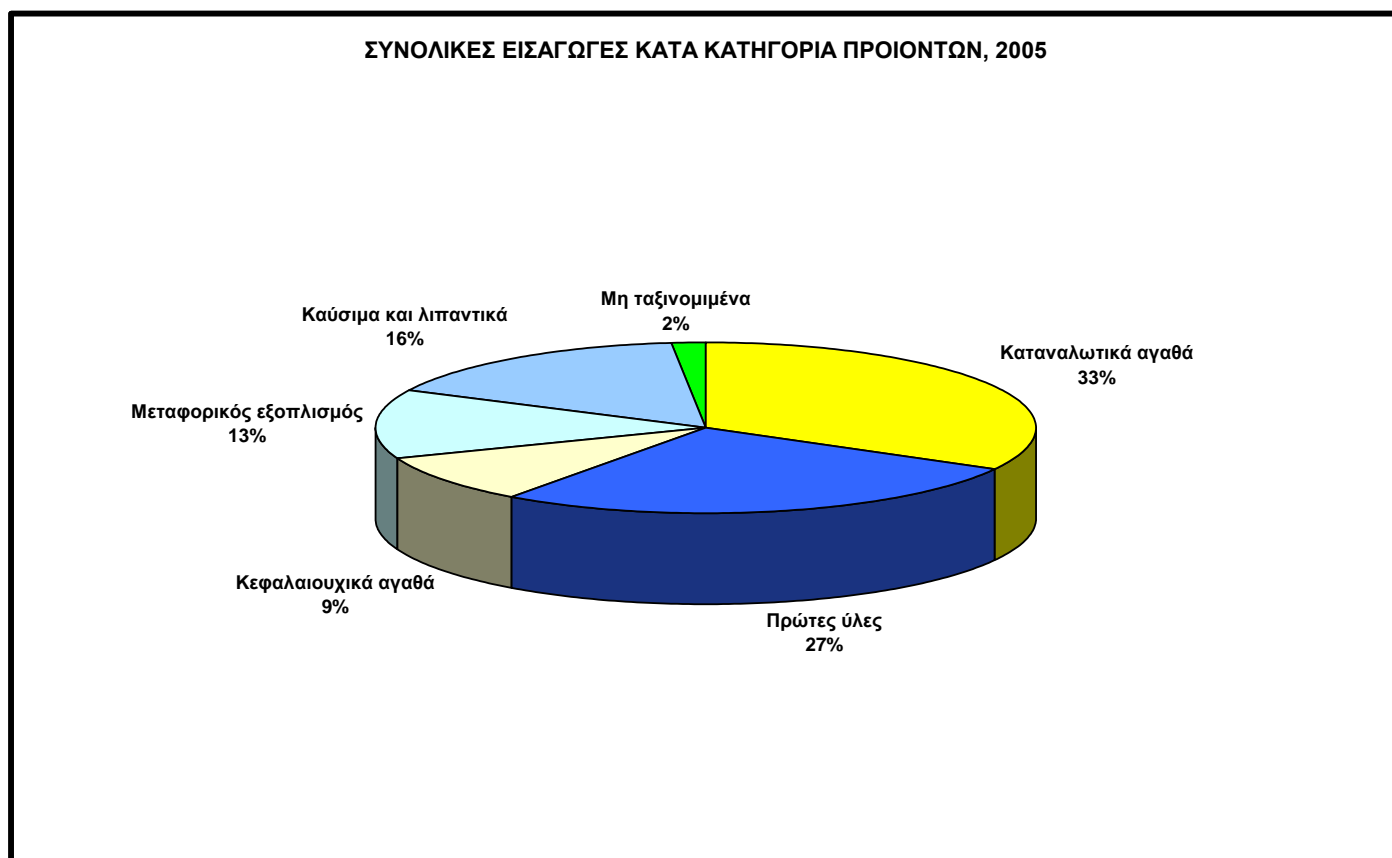
συνολικών εισαγωγών, με 33% και 27%, αντίστοιχα. Ακολουθούν, τα καύσιμα και λιπαντικά (16%), ο μεταφορικός εξοπλισμός (13%), και τα κεφαλαιουχικά αγαθά (9%).

Κατά το 2005 οι εισαγωγές καταναλωτικών αγαθών αυξήθηκαν και έφτασαν τα £979 εκ. από £791 εκ. τον προηγούμενο χρόνο.

Οι εισαγωγές καυσίμων και λιπαντικών σημείωσαν επίσης αύξηση και έφτασαν τα £481 εκ. σε σύγκριση με £320 εκ. το 2004.

Οι εισαγωγές πρώτων υλών μειώθηκαν στα £803 εκ. από £805 εκ. τον προηγούμενο χρόνο. Το μεγαλύτερο μέρος των εισαγωγών του 2005 αποτελείτο κυρίως από πρώτες ύλες για τη βιομηχανία.

Οι εισαγωγές κεφαλαιουχικών αγαθών σημείωσαν επίσης μείωση και έφτασαν τα £271 εκ., σε σύγκριση με £277 εκ. το 2004.

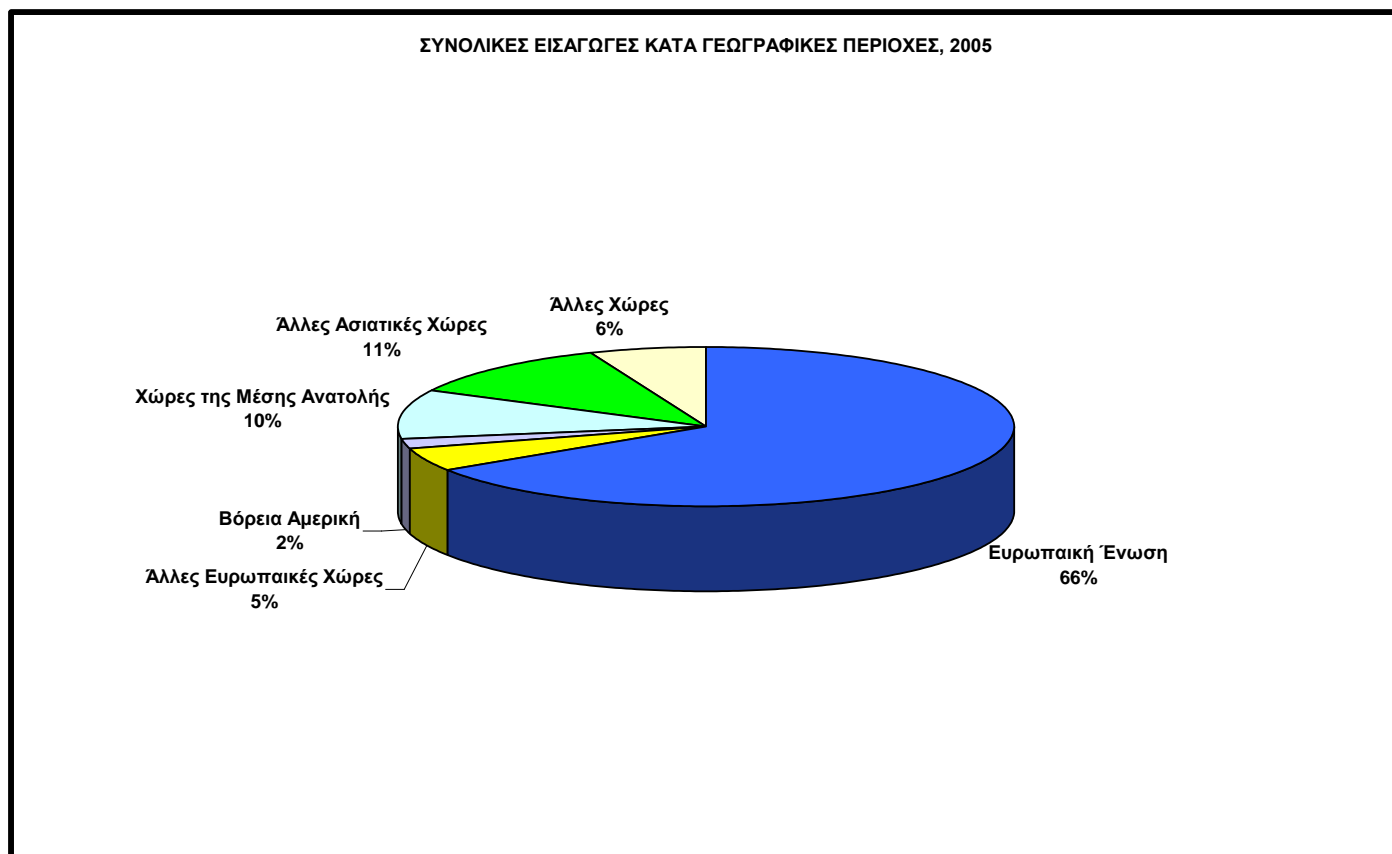


Οι εισαγωγές μεταφορικού εξοπλισμού και ανταλλακτικών, επίσης μειώθηκαν και έφτασαν τα £382 εκ. σε σύγκριση με £452 εκ. το 2004. Οι εισαγωγές επιβατηγών μηχανοκίνητων οχημάτων αντιστοιχούσαν με περισσότερο από το μισό των συνολικών εισαγωγών μεταφορικού εξοπλισμού. Οι άλλες κυριότερες κατηγορίες ήταν τα οχήματα για τη μεταφορά αγαθών και τα ανταλλακτικά. (Πίνακας 2)

2.2 Γεωγραφική προέλευση εισαγωγών

Το μεγαλύτερο ποσοστό των εισαγωγών της Κύπρου προέρχεται από τις χώρες της Ευρωπαϊκής Ένωσης οι οποίες το 2005 προμήθευσαν αγαθά αξίας £1.954 εκ. ή ποσοστό 66%

των συνολικών εισαγωγών. Η Ελλάδα, η Ιταλία, η Γερμανία, το Ηνωμένο Βασίλειο, και η Ολλανδία ήταν οι σημαντικότεροι προμηθευτές.



Η δεύτερη κατά σημασία ομάδα χωρών ήταν το 2005 οι χώρες της Ασίας οι οποίες προμήθευσαν την Κύπρο με αγαθά αξίας £334 εκ., ή ποσοστό 11%. Η Κίνα, η Ιαπωνία, η Νότιος Κορέα, η Ταϊλάνδη, η Ταϊβάν η Σιγκαπούρη και η Ινδία ήταν οι κυριότεροι προμηθευτές.

Οι εισαγωγές από τις χώρες της Μέσης Ανατολής αντιστοιχούσαν το 2005 με το 10% των συνολικών εισαγωγών και ανέρχονταν σε £304 εκ. . Ο κυριότερος προμηθευτής από αυτή την ομάδα ήταν το Ισραήλ ακολουθούμενο από τα Ηνωμένα Αραβικά Εμιράτα.

Οι εισαγωγές από την Βόρεια Αμερική μειώθηκαν το 2005 στα £52 εκ. από £68 εκ. το 2004 και αποτελούσαν το 1,7% του συνόλου. Οι Η.Π.Α., αποτελούν τον κυριότερο προμηθευτή της Κύπρου σε αυτή την ομάδα χωρών.

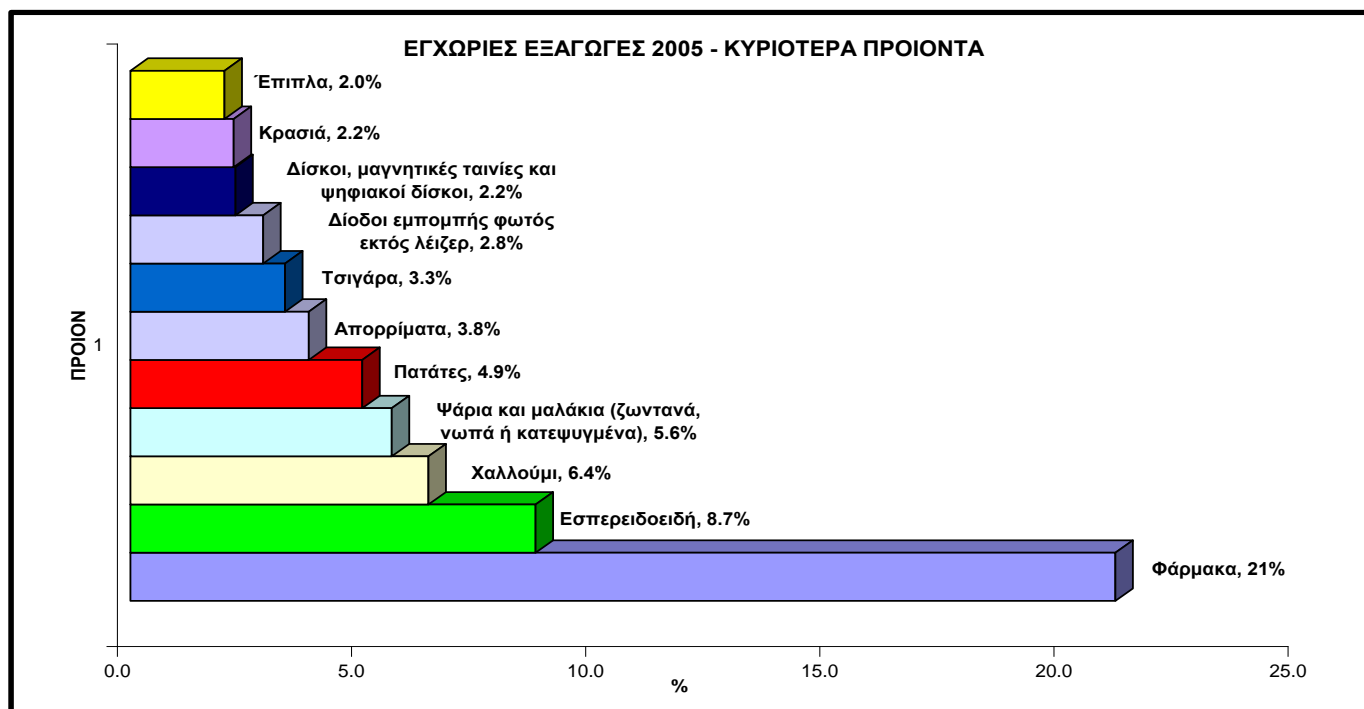
Οι εισαγωγές από άλλες Ευρωπαϊκές χώρες μειώθηκαν στα £142 εκ. από £159 εκ. το 2004, και κατέχουν ποσοστό 5%. Οι κυριότεροι προμηθευτές ήταν η Ρωσία, η Ουκρανία, η Ελβετία και η Βουλγαρία.

Οι εισαγωγές από τις υπόλοιπες χώρες αποτελούσαν το 6% των συνολικών εισαγωγών και κατά το 2005 αυξήθηκαν στα £182 εκ. από £132 εκ. το 2004. (Πίνακας 3)

3. ΕΓΧΩΡΙΕΣ ΕΞΑΓΩΓΕΣ

Μέσα στο 2005 οι εγχώριες εξαγωγές (συμπεριλαμβανομένων και των προμηθειών στα πλοία και αεροπλάνα) ανήλθαν στα £254 εκ., σε σύγκριση με £235 εκ. τον προηγούμενο χρόνο,

σημειώνοντας αύξηση κατά 8%. Τα κυριότερα προϊόντα που εξήχθησαν κατά το 2005 ήταν φάρμακα, εσπεριδοειδή, χαλούμι, ψάρια, και πατάτες. (Πίνακας 4)



3.1 Εξαγωγές κατά κατηγορία προϊόντων

Οι εξαγωγές βιομηχανικών προϊόντων, αποτελούν το μεγαλύτερο όγκο των εγχώριων εξαγωγών της Κύπρου με μερίδιο 57% το 2005. Παρουσίασαν αύξηση το 2005 και έφτασαν τα £136 εκ., σε σύγκριση με £132 εκ. το 2004.

Οι εξαγωγές κατεργασμένων γεωργικών προϊόντων, αυξήθηκαν επίσης κατά το 2005 και έφτασαν τα £42 εκ. και αποτελούσαν το 18% του συνόλου.

Οι εγχώριες εξαγωγές ακατέργαστων γεωργικών προϊόντων μειώθηκαν και έφτασαν το 2005 τα £55 εκ. από £57 εκ. το 2004. Αποτελούσαν το 23% των εγχώριων εξαγωγών.

Οι εξαγωγές κατεργασμένων ορυκτών παρουσίασαν επίσης μείωση και περιορίστηκαν στα £3,4 εκ. σε σύγκριση με £5,5 εκ. κατά τον προηγούμενο χρόνο. Αντίθετα, οι εξαγωγές ακατέργαστων ορυκτών παρέμειναν στα ίδια επίπεδα με το 2004, δηλαδή στα £3,0 εκ. και αποτελούσαν το 1% των συνολικών εγχώριων εξαγωγών. (Πίνακας 5)

3.1.1 Εξαγωγές βιομηχανικών προϊόντων

Οι εξαγωγές βιομηχανικών προϊόντων (βιομηχανικής προέλευσης) αποτελούν το μεγαλύτερο όγκο των εγχώριων εξαγωγών της Κύπρου με 57% του συνόλου. Μέσα στο 2005 αυξήθηκαν στα £136 εκ. από £132 εκ. το 2004. Τα κυριότερα προϊόντα που εξήχθησαν κατά την ίδια περίοδο ήταν τα φάρμακα (£50 εκ.), διάφορα απορρίματα (£9 εκ.), τσιγάρα (£8 εκ.), δίοδοι εκπομπής φωτός (£7 εκ.), δίσκοι, μαγνητικές ταινίες και ψηφιακοί δίσκοι (£5 εκ.), έπιπλα (£4,8 εκ.), τσιμέντο (£4,8 εκ.), ρουχισμός (£4,5 εκ.), προϊόντα χαρτιού (£4,5 εκ.), και προϊόντα αλουμινίου (£4 εκ.). (Πίνακας 6)

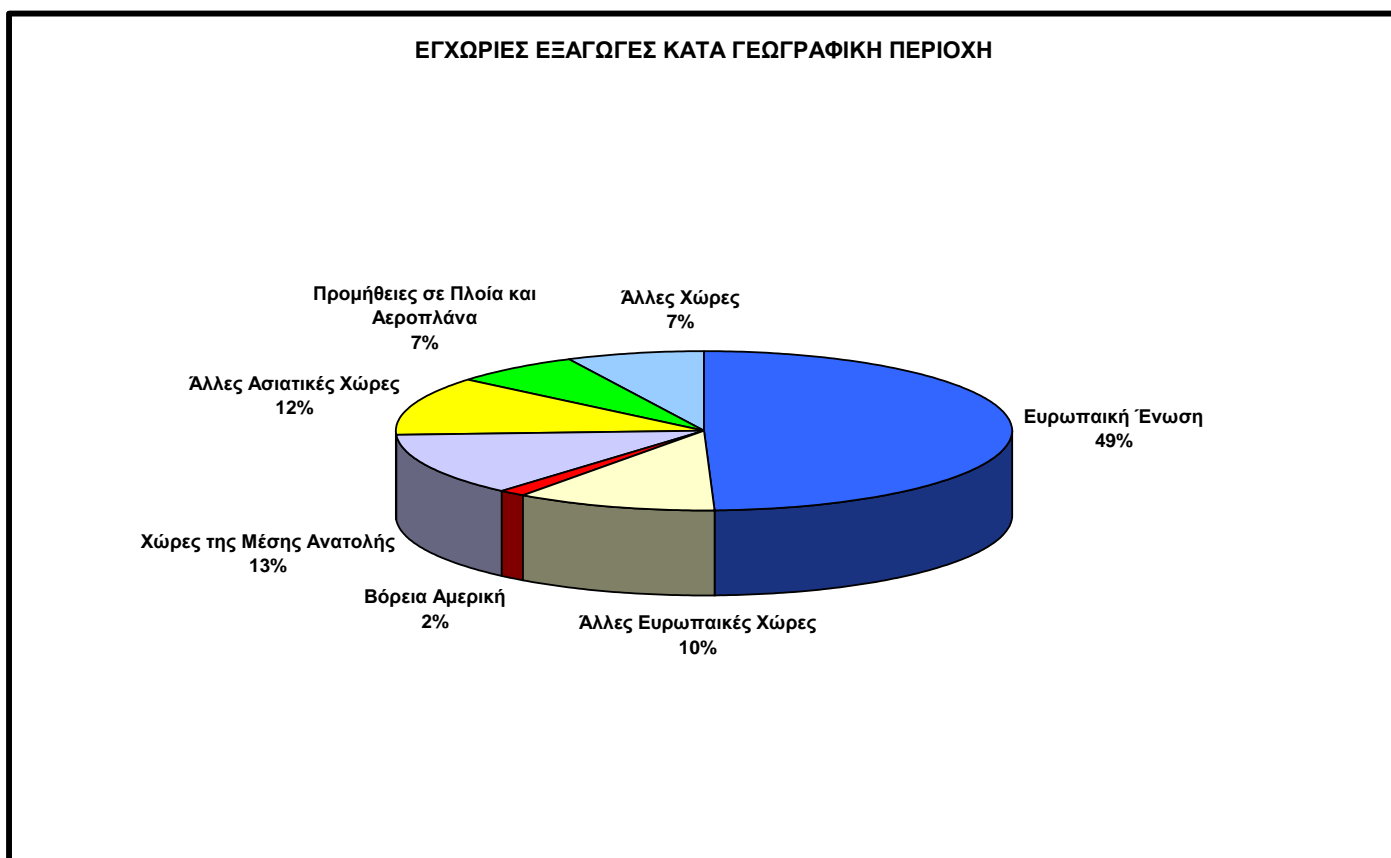
3.1.2 Εξαγωγές γεωργικών προϊόντων

Μέσα στο 2005 οι εξαγωγές ακατέργαστων και κατεργασμένων γεωργικών προϊόντων αποτελούσαν το 23% και 18% των συνολικών εγχώριων εξαγωγών, αντίστοιχα.

Ειδικότερα μέσα στο 2005 οι εξαγωγές ακατέργαστων γεωργικών προϊόντων μειώθηκαν στα £55 εκ. από £57 εκ. το 2004. Τα εσπεριδοειδή, τα ψάρια και οι πατάτες ήταν τα κυριότερα προϊόντα, οι εξαγωγές των οποίων ήταν £21 εκ. , £13 εκ. και £12 εκ. αντίστοιχα.

Οι εξαγωγές κατεργασμένων γεωργικών προϊόντων αυξήθηκαν στα £42 εκ. από £34 εκ. το 2004. Το χαλούμι, τα κρασιά, οι χυμοί φρούτων και λαχανικών ήταν τα κυριότερα προϊόντα της ομάδας αυτής. (Πίνακας 7)

3.2 Γεωγραφική Κατανομή Εγχώριων Εξαγωγών



Οι χώρες της Ευρωπαϊκής Ένωσης αποτελούν τις κυριότερες εξαγωγικές αγορές της Κύπρου. Μέσα στο 2005 απορρόφησαν το 49% των εγχώριων εξαγωγών της Κύπρου ή προϊόντα αξίας £126 εκ., σε σύγκριση με £131 εκ. το 2004. Η κυριότερη αγορά από τις χώρες της Ευρωπαϊκής Ένωσης είναι το Ηνωμένο Βασίλειο και ακολουθούν η Ελλάδα, και η Γερμανία.

Οι χώρες της Μέσης Ανατολής, η δεύτερη κατά σημασία ομάδα χωρών, απορρόφησαν μέσα στο 2005 περίπου το 13% των Κυπριακών εξαγωγών. Μέσα στο 2005 οι εξαγωγές σε αυτή την ομάδα χωρών μειώθηκαν στα £32 εκ., από £35 εκ. τον προηγούμενο χρόνο. Οι κυριότερες αγορές της Κύπρου ήταν τα Ηνωμένα Αραβικά Εμιράτα, το Ιράκ, η Σαουδική Αραβία, ο Λίβανος και η Ιορδανία.

Οι εξαγωγές σε άλλες Ευρωπαϊκές χώρες, αυξήθηκαν στα £27 εκ. ,το 2005 από £26 εκ. το 2004 και αντιστοιχούσαν με περίπου το 10% των εγχώριων εξαγωγών της Κύπρου. Οι κυριότερες εξαγωγικές αγορές ήταν η Ρωσία, και η Ρουμανία.

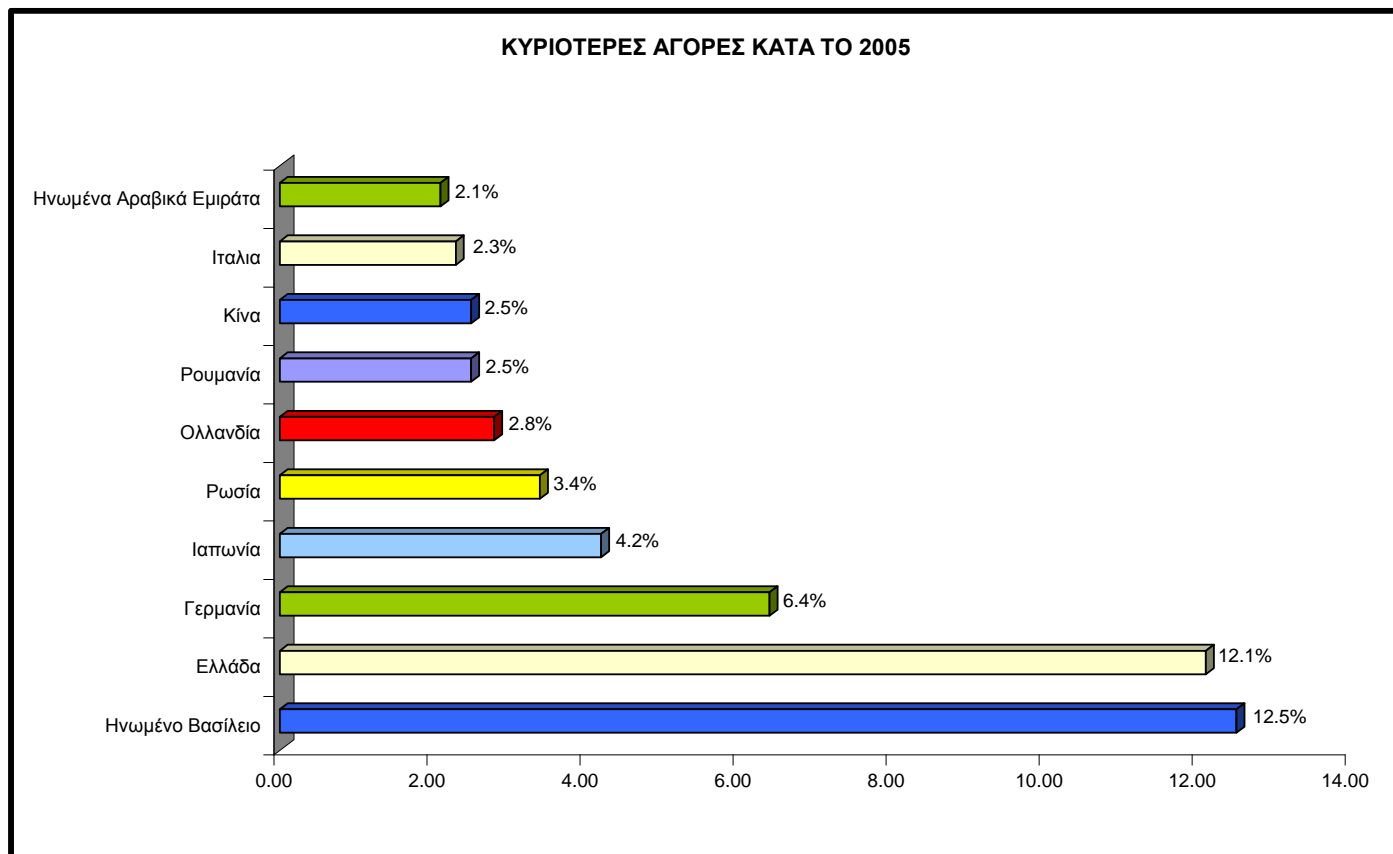
Οι εγχώριες εξαγωγές στην Ασία αποτελούν το 12% του συνόλου και έφτασαν μέσα στο 2005 τα £30 εκ. σε σύγκριση με £22 εκ. το 2004. Οι κυριότερες αγορές ήταν η Ιαπωνία, και η Κίνα.

Οι εγχώριες εξαγωγές στη Βόρειο Αμερική, με σημαντικότερη τις Η.Π.Α., μειώθηκαν στα £3,8 εκ. από £4,3 εκ. το 2004. Το μερίδιό τους στο σύνολο ήταν σχεδόν 2%.

Οι εγχώριες εξαγωγές στις υπόλοιπες χώρες αυξήθηκαν στα £19 εκ. το 2005 από £13,5 εκ. το 2004 και αποτελούν το 7% των εγχώριων εξαγωγών.

Οι προμήθειες προϊόντων εγχώριας παραγωγής σε πλοία και αεροπλάνα αντιστοιχούσαν με το 7% των συνολικών εγχώριων εξαγωγών του 2005 και αυξήθηκαν στα £17 εκ. από £3 εκ. μέσα στο 2004. (Πίνακας 8)

Σε επίπεδο χωρών οι κυριότερες αγορές για τα Κυπριακά προϊόντα κατά το 2005 ήταν το Ηνωμένο Βασίλειο, η Ελλάδα, η Γερμανία, η Ιαπωνία και η Ρωσία. (Πίνακας 9)



4. ΕΠΑΝΕΞΑΓΩΓΕΣ

Ένα σημαντικό μέρος των εσόδων σε ξένο συνάλλαγμα πηγάζει από τις επανεξαγωγές, η αξία των οποίων μέσα στο 2005 έφτασε τα £465 εκ. σε σύγκριση με £313 εκ. το 2004, σημειώνοντας αύξηση της τάξης του 49%. Ο μεγαλύτερος όγκος των επανεξαγωγών, 62% περίπου κατευθύνθηκε στις χώρες της Ευρωπαϊκής Ένωσης. Ένα σημαντικό ποσοστό

κατευθύνθηκε σε άλλες χώρες της Μέσης Ανατολής (10%), ενώ ποσοστό (2%) κατευθύνθηκε στη Βόρειο Αμερική. Άλλες χώρες της Ευρώπης και της Ασίας απορρόφησαν από (1%) περίπου των επανεξαγωγών.

5. ΠΡΟΩΘΗΣΗ ΕΞΑΓΩΓΩΝ

Η πολιτική του Υπουργείου Εμπορίου, Βιομηχανίας και Τουρισμού στον τομέα του εμπορίου στοχεύει στην αύξηση των εξαγωγών προϊόντων και υπηρεσιών, μέσω της συνεχούς βελτίωσης της ανταγωνιστικότητας των επιχειρήσεων και μέσω της ενίσχυσης της ικανότητας διείσδυσης των Κυπριακών προϊόντων και υπηρεσιών στις αγορές του εξωτερικού.

Η Υπηρεσία Εμπορίου του Υπουργείου είναι υπεύθυνη για την εφαρμογή της Κυβερνητικής πολιτικής όσον αφορά την ανάπτυξη και προώθηση των Κυπριακών εξαγωγών προϊόντων και υπηρεσιών. Μέσω των διαφόρων Κλάδων και Υπηρεσιών της, παρέχει βασικές υπηρεσίες στους Κύπριους βιομήχανους/εξαγωγείς. Οι υπηρεσίες αυτές περιλαμβάνουν μεταξύ άλλων την εισαγωγή εξαγωγικά προσανατολισμένων σχεδίων και κινήτρων όπως τη συμμετοχή σε διεθνείς εμπορικές εκθέσεις του εξωτερικού, την οργάνωση εμπορικών αποστολών, τη διαφήμιση και την έρευνα αγοράς.

Επιπρόσθετα το Υπουργείο λειτουργεί έντεκα Εμπορικά Κέντρα σε προσεκτικά επιλεγμένες αγορές του εξωτερικού. Σήμερα λειτουργούν Εμπορικά Κέντρα στην Αίγυπτο, Αυστρία, Γαλλία, Γερμανία, Ελλάδα, Ηνωμένα Αραβικά Εμιράτα, Ηνωμένες Πολιτείες Αμερικής, Ηνωμένο Βασίλειο, Λίβανο, Πολωνία και Ρωσία. Κύρια δραστηριότητα των Εμπορικών Κέντρων είναι η προώθηση των εξαγωγών αγαθών και υπηρεσιών στις αγορές του εξωτερικού. Επίσης τα Εμπορικά Κέντρα δραστηριοποιούνται στην προώθηση της Κύπρου σαν Διεθνούς Επιχειρηματικού Κέντρου, καθώς επίσης και στην προσέλκυση ξένων επενδύσεων.

ΠΙΝΑΚΑΣ 1: ΕΞΩΤΕΡΙΚΟ ΕΜΠΟΡΙΟ ΚΥΠΡΟΥ 2001 - 2005

000 Λ.Κ.

| | 2001 | 2002 | 2003 | 2004 | 2005 | 2004 -2005 % |
|--------------------------|------------------|------------------|------------------|------------------|------------------|-----------------|
| Εγχώριες Εξαγωγές (1) | 246,990 | 231,604 | 214,820 | 235,414 | 254,472 | 8.1 |
| Επανεξαγωγές (1) | 381,039 | 279,674 | 261,979 | 312,620 | 464,681 | 48.6 |
| Συνολικές Εξαγωγές | 628,029 | 511,277 | 476,799 | 548,034 | 719,153 | 31.2 |
| Συνολικές Εισαγωγές | 2,528,720 | 2,486,612 | 2,314,248 | 2,679,303 | 2,966,794 | 10.7 |
| Εμπορικό Ισοζύγιο | 1,900,691 | 1,975,335 | 1,837,449 | 2,131,269 | 2,247,641 | 5.5 |

Πηγή: Intra - Extra EU Trade Statistics (Summarised Data) December 2005. Στατιστική Υπηρεσία.

Σημείωση:

(1) Τα στοιχεία των εξαγωγών συμπεριλαμβάνουν προμήθειες σε πλοία και αεροπλάνα.

ΠΙΝΑΚΑΣ 2: ΣΥΝΟΛΙΚΕΣ ΕΙΣΑΓΩΓΕΣ ΚΑΤΑ ΚΑΤΗΓΟΡΙΑ ΠΡΟΪΟΝΤΩΝ 2001 -2005

000 Λ.Κ.

| | 2001 | 2002 | 2003 | 2004 | 2005 | % |
|----------------------------|------------------|------------------|------------------|------------------|------------------|--------------|
| Καταναλωτικά αγαθά | 793,223 | 713,567 | 666,574 | 791,214 | 979,031 | 33.0 |
| Πρώτες ύλες | 736,688 | 725,019 | 726,410 | 805,388 | 802,058 | 27.0 |
| Κεφαλαιουχικά αγαθά | 269,550 | 246,830 | 262,928 | 276,609 | 270,982 | 9.1 |
| Μεταφορικός εξοπλισμός | 328,866 | 397,201 | 326,800 | 452,245 | 386,246 | 13.0 |
| Καύσιμα και λιπαντικά | 302,471 | 269,697 | 226,795 | 320,046 | 481,367 | 16.2 |
| Μη ταξινομημένα | 97,922 | 134,298 | 104,741 | 33,801 | 47,110 | 1.6 |
| Συνολικές Εισαγωγές | 2,528,720 | 2,486,612 | 2,314,248 | 2,679,303 | 2,966,794 | 100.0 |

Πηγή: Intra - Extra EU Trade Statistics (Summarised Data) December 2005. Στατιστική Υπηρεσία.

ΠΙΝΑΚΑΣ 3: ΣΥΝΟΛΙΚΕΣ ΕΙΣΑΓΩΓΕΣ ΚΑΤΑ ΓΕΩΓΡΑΦΙΚΕΣ ΠΕΡΙΟΧΕΣ 2003 - 2005

000 Λ.Κ.

| | 2003 | 2004 | 2005 | % |
|----------------------------|------------------|------------------|------------------|------------|
| Ευρωπαϊκή Ένωση | 1,311,251 | 1,735,347 | 1,953,593 | 65.8 |
| Άλλες Ευρωπαϊκές Χώρες | 165,319 | 159,472 | 141,986 | 4.8 |
| Βόρεια Αμερική | 100,571 | 68,396 | 51,671 | 1.7 |
| Χώρες της Μέσης Ανατολής | 190,242 | 208,572 | 303,640 | 10.2 |
| Άλλες Ασιατικές Χώρες | 376,750 | 375,364 | 334,157 | 11.3 |
| Άλλες Χώρες | 159,900 | 132,152 | 181,747 | 6.1 |
| Συνολικές Εισαγωγές | 2,304,033 | 2,679,303 | 2,966,794 | 100 |

Πηγή: Intra - Extra EU Trade Statistics (Summarised Data) December 2005. Στατιστική Υπηρεσία.

ΠΙΝΑΚΑΣ 4: ΕΓΧΩΡΙΕΣ ΕΞΑΓΩΓΕΣ 2005. ΚΥΡΙΟΤΕΡΑ ΠΡΟΪΟΝΤΑ.

Λ.Κ. 000

| Προϊόν | 2005 | % |
|---|----------------|--------------|
| 1 Φάρμακα | 50,428 | 21.0 |
| 2 Εσπεριδοειδή | 20,745 | 8.7 |
| 3 Χαλούμι | 15,265 | 6.4 |
| 4 Ψάρια και μαλάκια (ζωντανά, νωπά ή κατεψυγμένα) | 13,386 | 5.6 |
| 5 Πατάτες | 11,868 | 4.9 |
| 6 Απορρίμματα | 9,134 | 3.8 |
| 7 Τσιγάρα | 7,916 | 3.3 |
| 8 Δίοδοι εκπομπής φωτός εκτός λέιζερ | 6,803 | 2.8 |
| 9 Δίσκοι, μαγνητικές ταινίες και ψηφιακοί δίσκοι | 5,379 | 2.2 |
| 10 Κρασιά | 5,293 | 2.2 |
| 11 Έπιπλα | 4,822 | 2.0 |
| 12 Άλλα Προϊόντα | 88,732 | 37.0 |
| Σύνολο | 239,771 | 100.0 |

Πηγή: Intra - Extra EU Trade Statistics (Summarised Data) December 2005. Στατιστική Υπηρεσία

ΠΙΝΑΚΑΣ 5: ΕΓΧΩΡΙΕΣ ΕΞΑΓΩΓΕΣ (εκτός προμηθειών σε πλοία και αεροπλάνα) ΚΑΤΑ ΚΑΤΗΓΟΡΙΑ ΠΡΟΪΟΝΤΩΝ 2001 - 2005

Λ.Κ.000

| | 2001 | 2002 | 2003 | 2004 | 2005 | % |
|------------------------------------|----------------|----------------|----------------|----------------|----------------|--------------|
| Βιομηχανικά προϊόντα | 150,452 | 141,574 | 119,850 | 132,100 | 135,847 | 56.7 |
| Ακατέργαστα γεωργικά προϊόντα | 43,799 | 36,881 | 43,582 | 57,436 | 54,674 | 22.8 |
| Κατεργασμένα γεωργικά προϊόντα | 28,030 | 32,932 | 32,694 | 34,081 | 42,480 | 17.7 |
| Κατεργασμένα ορυκτά | 9,697 | 7,397 | 6,689 | 5,479 | 3,401 | 1.4 |
| Ορυκτά (πρώτες ύλες) | 1,882 | 3,076 | 3,080 | 2,981 | 3,098 | 1.3 |
| Μη ταξινομημένα | 84 | 58 | 41 | 202 | 270 | 0.1 |
| Συνολικές Εγχώριες Εξαγωγές | 233,944 | 221,918 | 205,936 | 232,278 | 239,770 | 100.0 |

Πηγή: Intra - Extra EU Trade Statistics (Summarised Data) December 2005. Στατιστική Υπηρεσία

ΠΙΝΑΚΑΣ 6: ΕΓΧΩΡΙΕΣ ΕΞΑΓΩΓΕΣ (εκτός προμηθειών σε πλοία και αεροπλάνα) ΚΥΡΙΩΝ ΒΙΟΜΗΧΑΝΙΚΩΝ ΠΡΟΪΟΝΤΩΝ 2001 - 2005

Λ.Κ. 000

| Προϊόν | 2001 | 2002 | 2003 | 2004 | 2005 |
|--|----------------|----------------|----------------|----------------|----------------|
| Καφές (καβουρδισμένος) | 190 | 176 | 244 | 248 | 237 |
| Λίπη και λάδια | 2,058 | 3,180 | 2,595 | 1,906 | 1,544 |
| Είδη ζαχαροπλαστικής (από σοκολάτα και ζάχαρη) | 64* | 48* | 41* | 267 | 154 |
| Μπισκότα, γκοφρέ και γκοφρέτες κ.α. | 227** | 118** | 62** | 228 | 227 |
| Τσιγάρα | 10,768 | 4,545 | 6,839 | 11,858 | 7,916 |
| Τσιμέντο | 8,396 | 8,796 | 9,110 | 3,337 | 4,779 |
| Φάρμακα | 39,411 | 43,107 | 38,742 | 49,645 | 50,428 |
| Μπογιές | 366 | 361 | 514 | 360 | 397 |
| Αρώματα και καλλυντικά | 3,371 | 3,586 | 2,747 | 2,891 | 1,867 |
| Σαπούνια (προϊόντα πλυσίματος) | 579 | 728 | 664 | 718 | 527 |
| Εντομοκτόνα | 132 | 325 | 216 | 230 | 661 |
| Σωλήνες, αγωγοί από πλαστικό | 2,517 | 4,622 | 3,010 | 3,313 | 3,326 |
| Πλαστικά είδη συσκευασίας | 1,523 | 1,624 | 1,534 | 1,483 | 1,164 |
| Προϊόντα χαρτιού | 5,955 | 5,532 | 5,570 | 5,169 | 4,508 |
| Έντυπα | 656 | 752 | 694 | 1,895 | 527 |
| Ρουχισμός | 19,700 | 15,994 | 9,843 | 7,658 | 4,519 |
| Υποδήματα | 3,848 | 3,174 | 1,374 | 915 | 529 |
| Είδη σιδήρου και χάλυβα | 1,444 | 697 | 795 | 1,148 | 659 |
| Προϊόντα αλουμινίου | 2,799 | 2,775 | 3,150 | 3,868 | 4,035 |
| Αντλίες νερού | 2,818 | 2,382 | 1,115 | 1,123 | 1,403 |
| Ψυγεία | 2,774 | 1,946 | 1,271 | 1,194 | 175 |
| Φίλτρα αυτοκινήτων | 1,163 | 1,243 | 1,126 | 1,708 | 2,023 |
| Σκούπες, βούρτσες κ.α. | 1,338 | 1,381 | 1,231 | 994 | 1,102 |
| Φυσίγkia | 998 | 783 | 671 | 811 | 1,261 |
| Έπιπλα | 6,830 | 5,922 | 4,240 | 4,189 | 4,822 |
| Είδη φωτισμού | 1,350 | 1,192 | 1,030 | 1,192 | 370 |
| Δίσκοι, μαγνητικές ταινίες και ψηφιακοί δίσκοι | N/A | N/A | N/A | 646 | 5,379 |
| Δίοδοι εκπομπής φωτός εκτός λέιζερ | N/A | N/A | N/A | 4,172 | 6,803 |
| Θαλαμηγοί (γιστ) και άλλα πλοία και πλοiάρια αναψυχής ή αθλητισμού, πλοία με κουπιά και κανό | N/A | N/A | N/A | 1,417 | 1,407 |
| Ζωοτροφές | N/A | N/A | N/A | 1,107 | 1,066 |
| Απορρίμματα | N/A | N/A | N/A | 8,019 | 9,134 |
| Χρυσ αφικά και κοσμήματα | N/A | N/A | N/A | 2,462 | 586 |
| Μηχανές συσκευασίας | N/A | N/A | N/A | 843 | 1,229 |
| Συσκευές ποτίσματος (για την γεωργία και την κηπουρική) | N/A | N/A | N/A | 758 | 767 |
| Μέρη και εξαρτήματα αυτοκινήτων | N/A | N/A | N/A | 346 | 436 |
| Ζυμαρικά εν γένει ψημένα ή παραγεμισμένα | N/A | N/A | N/A | 204 | 283 |
| Άλλα προϊόντα | 29,468 | 26,751 | 21,525 | 3,778 | 9,597 |
| Σύνολο | 150,452 | 141,574 | 119,850 | 132,100 | 135,847 |

Source: Intra - Extra EU Trade Statistics (Summarised Data) December 2005. Statistical Service of Cyprus.

* = είδη ζαχαροπλαστικής σοκολάτα

** = μπισκότα

N/A = Δεν είναι διαθέσιμα

ΠΙΝΑΚΑΣ 7: ΕΓΧΩΡΙΕΣ ΕΞΑΓΩΓΕΣ (εκτός προμηθειών σε πλοία και αεροπλάνα) ΚΥΡΙΩΝ ΓΕΩΡΓΙΚΩΝ ΠΡΟΪΟΝΤΩΝ 2001 -2005

ΛΚ 000

| | 2001 | 2002 | 2003 | 2004 | 2005 |
|--|---------------|---------------|---------------|---------------|---------------|
| Ακατέργαστα γεωργικά προϊόντα | 43,799 | 36,881 | 43,582 | 57,436 | 54,674 |
| Εσπεριδοειδή | 14,718 | 18,304 | 19,018 | 22,305 | 20,745 |
| Φρέσκα σταφύλια | 1,506 | 561 | 1,133 | 768 | 390 |
| Καρπούζια και Πεπόνια | 149 | 341 | 554 | 155 | 256 |
| Πατάτες | 17,511 | 11,104 | 15,051 | 15,951 | 11,868 |
| Μπάμιες | 264 | 397 | 547 | 371 | 371 |
| Άλλα λαχανικά (φρέσκα, κατεψυγμένα ή αποξηραμένα) | 4,183 | 3,763 | 4,391 | 4,815 | 6,009 |
| Ψάρια και μαλακόστρακα, μαλάκια και άλλα ασπόνδυλα υδρόβια (ζωντανά, νωπά, διατηρημένα με απλή ψύξη ή κατεψυγμένα) | 1978* | 2* | 3* | 2,621 | 13,386 |
| Άλλα προϊόντα | 5,468 | 2,411 | 2,888 | 10,450 | 1,649 |
| Βιομηχανικά προϊόντα γεωργικής προέλευσης | 28,030 | 32,932 | 32,694 | 34,081 | 42,480 |
| Χαλούμι | 7,663 | 10,946 | 10,840 | 11,203 | 15,265 |
| Τυριά (εκτός χαλούμι) | 895 | 1,151 | 1,176 | 909 | 640 |
| Χαρούπια (περιλ. των σπόρων) | N/A | N/A | N/A | 892 | 979 |
| Κρασιά | 5,333 | 5,126 | 6,127 | 5,218 | 5,293 |
| Χυμοί φρούτων και λαχανικών | 4,052 | 4,667 | 4,433 | 4,935 | 4,625 |
| Μπύρα | N/A | N/A | N/A | 735 | 938 |
| Οινοπνευματώδης ποτά (εκτός Μπύρα και Κρασιά) | N/A | N/A | N/A | 149 | 226 |
| Κρέας (εκτός κρέας ορτυκιών) | 2,880 | 4,523 | 3,655 | 4,139 | 4,007 |
| Ακατέργαστα δέρματα | 2,040 | 1,281 | 1,154 | 1,407 | 1,966 |
| Εγκυτιωμένα φρούτα | 944 | 937 | 436 | 577 | 468 |
| Άλλα προϊόντα | 4,223 | 4,301 | 4,873 | 5,693 | 8,073 |
| Σύνολο | 71,829 | 69,813 | 76,276 | 91,517 | 97,154 |

Πηγή: Intra - Extra EU Trade Statistics (Summarised Data) December 2005. Στατιστική Υπηρεσία

N/A = Δεν είναι διαθέσιμα

* = Ζωντανά ψάρια

ΠΙΝΑΚΑΣ 8: ΕΓΧΩΡΙΕΣ ΕΞΑΓΩΓΕΣ (συμπερ. Προμηθειών σε πλοία και αεροπλάνα) ΚΑΤΑ

ΓΕΩΓΡΑΦΙΚΗ ΠΕΡΙΟΧΗ 2003 - 2005

000
Λ.Κ.

| | 2003 | % | 2004 | % | 2005 | % |
|------------------------------------|----------------|--------------|----------------|--------------|----------------|--------------|
| Ευρωπαϊκή Ένωση | 126,174 | 58.7 | 130,731 | 55.5 | 125,927 | 49.5 |
| Άλλες Ευρωπαϊκές Χώρες | 17,347 | 8.1 | 25,767 | 10.9 | 26,656 | 10.5 |
| Βόρεια Αμερική | 4,849 | 2.3 | 4,300 | 1.8 | 3,824 | 1.5 |
| Χώρες της Μέσης Ανατολής | 31,479 | 14.6 | 35,527 | 15.1 | 32,331 | 12.7 |
| Άλλες Ασιατικές Χώρες | 11,065 | 5.1 | 22,453 | 9.5 | 30,345 | 11.9 |
| Προμήθειες σε Πλοία και Αεροπλάνα | 8,884 | 4.0 | 3,136 | 1.3 | 16,754 | 6.6 |
| Άλλες Χώρες | 15,222 | 11.2 | 13,509 | 7.2 | 18,635 | 7.3 |
| Συνολικές Εγχώριες Εξαγωγές | 215,020 | 100.0 | 235,414 | 100,0 | 254,472 | 100.0 |

Πηγή: Intra - Extra EU Trade Statistics (Summarised Data) December 2005. Στατιστική Υπηρεσία

ΠΙΝΑΚΑΣ 9: ΚΥΡΙΟΤΕΡΕΣ ΑΓΟΡΕΣ ΚΑΤΑ ΤΟ 2005.

Λ.Κ. 000

| ΧΩΡΑ | ΕΓΧΩΡΙΕΣ ΕΞΑΓΩΓΕΣ | % |
|----------------------------|----------------------|-------|
| 1 Ηνωμένο Βασίλειο | 31,891 | 12.50 |
| 2 Ελλάδα | 30,882 | 12.10 |
| 3 Γερμανία | 16,397 | 6.40 |
| 4 Ιαπωνία | 10,659 | 4.20 |
| 5 Ρωσία | 8,662 | 3.40 |
| 6 Ολλανδία | 7,310 | 2.80 |
| 7 Ρουμανία | 6,494 | 2.50 |
| 8 Κίνα | 6,402 | 2.50 |
| 9 Ιταλία | 5,832 | 2.30 |
| 10 Ηνωμένα Αραβικά Εμιράτα | 5,465 | 2.10 |

Πηγή: Intra - Extra EU Trade Statistics (Summarised Data) December 2005. Στατιστική Υπηρεσία

Μάιος 2005

Αρ. Φακ.: 8.3.01

ΥΠΟΥΡΓΕΙΟ ΕΜΠΟΡΙΟΥ ΒΙΟΜΗΧΑΝΙΑΣ ΚΑΙ ΤΟΥΡΙΣΜΟΥ

1421, Λευκωσία

Τηλ.: 22867100, **Φαξ:** 22375120

E-mail: perm.sec@mcit.gov.cy, **Website:** www.mcit.gov.cy

C:\Documents and Settings\user\My Documents\Foreign Trade Developments\External Trade 2005\ΕΞΩΤΕΡΙΚΟ ΕΜΠΟΡΙΟ ΚΥΠΡΟΥ 2005.doc